













































































































AUFMERKSAMKEIT - RAUMLAGE - VISUELLE WAHRNEHMUNG

	A	B	C	D	E	F	G	H	I	J	K	L
1												
2												
3												
4												
5												
6												
7												
8												
9												

## Trainingsmaterial zu: Aufmerksamkeit, Raumlage, Visuelle Wahrnehmung

Mit diesem Arbeitsblatt sind vielfältige Übungen möglich, z.B.:



### 1.

- \* dem Kind ein Startfeld nennen: z.B.: 7E - Kind sucht und nennt Farbe
- \* weitere Richtungsanweisungen werden gegeben, wobei das Kind eine Figur setzt oder den beschriebenen Weg nur visuell verfolgt ( schwieriger )
- \* von 7E: 4↑ ( 4 Felder nach oben ), Kind nennt Feldfarbe ( orange )  
und/ oder Feldbezeichnung ( 3E )
  - weiter: 3→ = 3H grün
  - 2↓ = 5H blau
  - 7← = 5A rot
  - 2↓ = 7A orange
  - 4→ = 7E türkis ( wieder auf Startfeld)

## 2.

\* es ist auch möglich alle Felder einer Farbe herauszusuchen und zu bezeichnen,...

Bsp.: alle **roten** Felder: 2D, 2J, 3F, 3L, 4C, 4I, 5A, 5G, 6E, 6K, 8D, 8J, 9F, 9L

alle **türkisen** Felder: 1E, 1K, 3C, 3I, 4A, 4G, 5D, 5J, 6B, 6H, 7E, 7K, 9C, 9I

...

## 3.

\* ebenso kann man farbige Smilie- Kombinationen **senkrecht** suchen und diese markieren/ einrahmen ( mehrere Lösungsfelder sind möglich )

Bsp.: 😊 5A 5G

😊 6A 6G

😊 3B 3H

😊 4B 4H

😊 5B 5H

😊 6C 6I

😊 7C 7I

😊 8C 8I

😊 4B 4H

































































































😊 5B 5H

😊 6B 6H

😊 7B 7H

## 4.

\* es können dem Kind Felder genannt werden, welche in einer bestimmten Farbe gekennzeichnet werden sollen ( s.u. graue Smilie- Variante ) Bsp.: 4F = **blau** 8K = **rot**,...

	A	B	C	D	E	F	G	H	I	J	K	L
1												
2												
3												
4												
5												
6												
7												
8												
9	