



Spiel „Fahrzeuge“ OD



# Fahrzeuge

Spiel zur optischen Differenzierung

Das Spiel bitte einmal ausdrucken.

Das Kind bekommt eine Karte mit den Fahrzeugen, der Trainer ebenfalls.  
Alle Fahrzeuge sollen benannt werden.

Die kleinen Fahrzeugkärtchen werden auf einen Stapel gelegt, (man kann die kleinen Kärtchen auch zweimal ausdrucken, damit man länger spielen kann) und die oberste Karte wird umgedreht.

Nun soll jeder so schnell wie möglich schauen, welches Fahrzeug auf der Karte fehlt. Der Erste bekommt die Karte. Sieger ist, wer die meisten Karten hat, wobei natürlich das Kind gewinnen sollte – Motivation ...

Viel Spaß beim Spielen!

Man kann das Spiel auch als Übung einsetzen.

Die kleinen Kärtchen werden dem Kind dabei einzeln vorgelegt und es vergleicht mit der großen Karte, welches Fahrzeug fehlt.

Lack

Hecke

Haken

Zecke

Luke

Mücke

Schnecke

Hecke

Haken

Zecke

Luke

Mücke

Schnecke

Luke

Lack

Haken

Zecke

Mücke

Lack

Hecke

Zecke

Luke

Mücke

Schnecke

Schnecke

Lack

Hecke

Haken

Luke

Mücke

Hecke

Zecke

Lack

Schnecke

Haken

Mücke

Schnecke

Hecke

Haken

Zecke

Luke

Lack

Haken

Lack

Hecke

Zecke

Luke

Mücke

Hecke

Schnecke

Lack

Haken

Luke

Mücke

Schnecke

Lack

Zecke

Haken

Luke

Mücke

Schnecke

Lack

Hecke

Zecke

Luke

Mücke

Schnecke

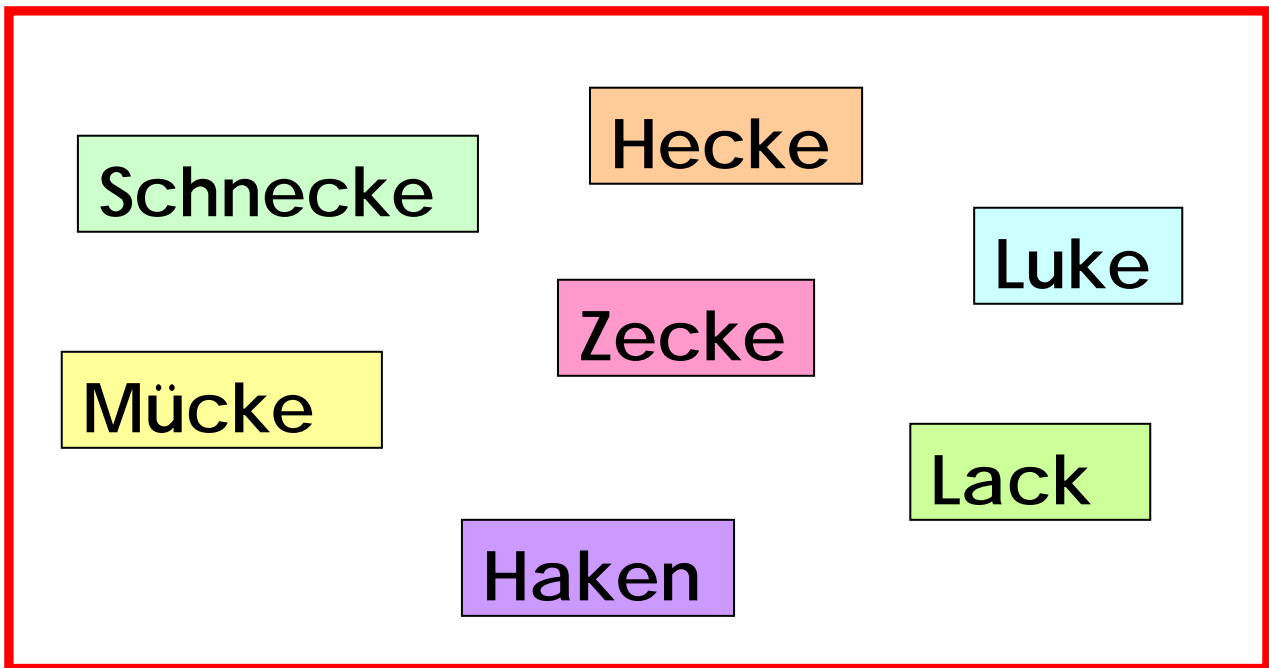
Hecke

Zecke

Mücke

Luke

Haken



# Welches Wort fehlt?

Spiel zur optischen Differenzierung

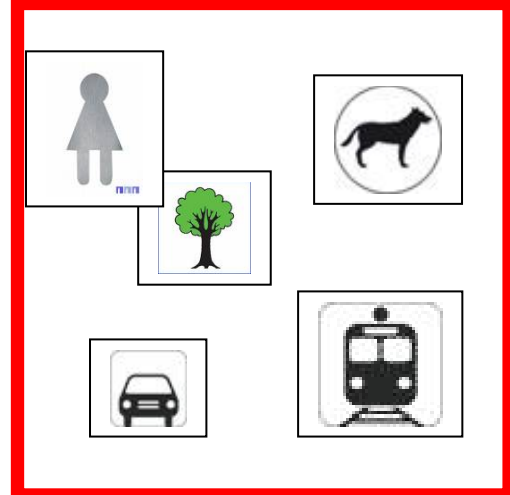






Das Spiel bitte zweimal ausdrucken.

Das Kind bekommt eine Karte mit den großen Wörtern, der Trainer ebenfalls. Alle Wörter sollen benannt werden.

Die kleinen Wortkärtchen werden auf einen Stapel gelegt, und die oberste Karte wird umgedreht.

Nun soll jeder so schnell wie möglich schauen, welches Wort auf der Karte fehlt. Der Erste bekommt die Karte. Sieger ist, wer die meisten Karten hat, wobei natürlich das Kind gewinnen sollte – Motivation ...

Viel Spaß beim Spielen





# Welches Bild fehlt?

Spiel zur optischen Differenzierung

Das Spiel bitte einmal ausdrucken.

Das Kind bekommt eine Karte mit den großen Symbolen, der Trainer ebenfalls.

Alle Symbole sollen benannt werden.

Die kleinen Symbolkärtchen werden auf einen Stapel gelegt, (man kann die kleinen Kärtchen auch zweimal ausdrucken, damit man länger spielen kann) und die oberste Karte wird umgedreht.

Nun soll jeder so schnell wie möglich schauen, welches Symbol auf der Karte fehlt. Der Erste bekommt die Karte. Sieger ist, wer die meisten Karten hat, wobei natürlich das Kind gewinnen sollte – Motivation ...

Viel Spaß beim Spielen



Rot

Gelb

Blau

Lila

Grün

Orange

Gelb

Rosa

Blau

Lila

Grün

Orange

Rosa

Rot

Gelb

Lila

Grün

Orange

Rosa

Rot

Lila

Blau

Grün

Orange

Rosa

Rot

Blau

Gelb

Lila

Orange

Rosa

Rot

Gelb

Blau

Grün

Orange

Rosa

Rot

Blau

Lila

Grün

Gelb

Rosa

Rot

Blau

Lila

Grün

Orange

Blau

Gelb

Rosa

Orange

Lila

Grün

Rot

Gelb

Blau

Lila

Rosa

Orange

Rosa

Gelb

Blau

Rot

Grün

Orange

Rot

Lila

Blau

Rosa

Grün

Orange



# Welches Wort fehlt?

Spiel zur optischen Differenzierung

Das Spiel bitte zweimal ausdrucken.


Das Kind bekommt eine Karte mit den großen Wörtern, der Trainer ebenfalls. Alle Wörter sollen benannt werden.


Die kleinen Wortkärtchen werden auf einen Stapel gelegt, und die oberste Karte wird umgedreht.

Nun soll jeder so schnell wie möglich schauen, welches Wort auf der Karte fehlt. Der Erste bekommt die Karte. Sieger ist, wer die meisten Karten hat, wobei natürlich das Kind gewinnen sollte – Motivation ...

Viel Spaß beim Spielen







# Obstschale

Spiel zur optischen Differenzierung

Das Spiel bitte einmal ausdrucken.

Das Kind bekommt eine Karte mit der Obstschale, der Trainer ebenfalls.

Alle Früchte sollen benannt werden.

Die kleinen Fruchtekärtchen werden auf einen Stapel gelegt, (man kann die kleinen Kärtchen auch zweimal ausdrucken, damit man länger spielen kann) und die oberste Karte wird umgedreht.

Nun soll jeder so schnell wie möglich schauen, welches Obst auf der Karte fehlt. Der Erste bekommt die Karte. Sieger ist, wer die meisten Karten hat, wobei natürlich das Kind gewinnen sollte – Motivation ...

Viel Spaß beim Spielen

BCDEF  
GHIJKL  
MNOP

ACDEF  
GHIJKL  
MNOP

ABDEF  
GHIJKL  
MNOP

ABCEF  
GHIJKL  
MNOP

ABCDF  
GHIJKL  
MNO  
ABCD

ABCDE  
GHIJKL  
MNOP

ABCDE  
FGHIJKL  
MNOP

ABCDE  
FGIJKL  
MNOP  
P

ABCDE  
FGHJKL  
MNOP

ABCDE  
FGHIKL  
MNOP

ABCDE  
FGHIJL  
MNOP

ABCDE  
FGHIJK  
MNOP

A B C D E F  
G H I J K L M  
N O P

A B C D E  
F G H I J K  
L N O P

A B C D E  
F G H I J K  
L M O P

A B C D E  
F G H I J K  
L M N P

A B C D E F  
G H I J K  
L M N O P