
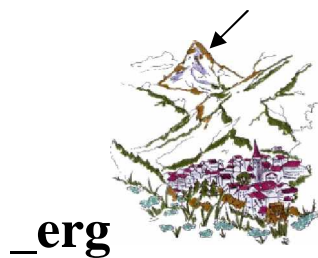




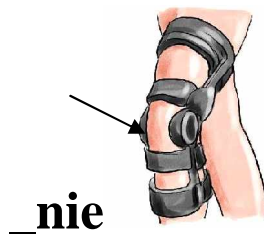


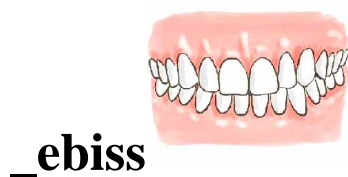



B-P



G - K



Wattetrick

(Material: Wattebällchen, Arbeitsblatt; eventuell Spiegel für die Lippenstellung)

In dieser Übung wird dem Kind der Unterschied zwischen B und P deutlich gemacht. (Funktioniert auch mit G und K.) Ein Wattebällchen wird auf den Handrücken gelegt. Dann wird der Handrücken mit dem Wattebällchen nahe an den Mund gehalten. Beim Sprechen des Wortes "Baum" ist das B so weich, dass das Wattebällchen nicht davonfliegt. Dagegen beim Wort "Puppe" das P so hart, dass das Wattebällchen vom Handrücken „fliegt“ (übungsbedürftig – deutlich sprechen). Das Kind probiert es aus. Danach werden ihm Wörter mit B und P im Anlaut vorgesprochen. Es soll entscheiden, welcher Buchstabe es ist. Zur Kontrolle oder bei Unsicherheit wird das Wattebällchen eingesetzt. Lippenstellungen und die Kehlkopfvibrationen können ebenfalls eingesetzt werden.