



# Funktionstraining-Raumwahrnehmung

## Körperschema –KS 1




Den Kind werden Bilder vorgezeigt, z.B. eine Henne diese Bilder werden den Körperteilen des Kindes zugeteilt .z.B. Henne zum Kopf. Der Trainer bestimmt mit mehrmaligen vorsprechen welche Bilder oder Symbole zu denn Körperteile beim Kind zugeordnet werden. Das Kind muss sich die bestimmten Körperteile und die Bilder gedanklich gut einprägen, und dabei auf die Körperteile zeigen. wenn sie gut vom Kind eingepägt sind, fragt der Trainer unterschiedlich welches Tier oder Symbol zum Fuß gehört oder umgekehrt, welches Tier zu welchem Körperteil zugeordnet ist.



KOPF



HALS



BRUST




BAUCH



BECKEN



OBERSCHENKEL



UNTERSCHENKEL



FÜSSE

Beate Wuggenig